RU

Правила укладки

При укладке экструдированного керамогранита GRESMANC, в основном, должны приниматься во внимание следующие моменты:



- На существующее водонепроницаемое основание нанести слой цементного раствора толщиной как минимум 3 см. При отсутствии гидроизоляции наносим на бетон слой цементного раствора от 7 до 10 см (в обоих случаях, если материал укладывается снаружи здания и собирает влагу, должен быть предусмотрен уклон не менее 1%).

- На вышеупомянутую основу наносим слой плиточного клея Gresmanc или аналогичного ему типа гибкого Gresmanc C2TE S1, используя зубчатый шпатель с зубцами в 6-8 мм и заполняя не более 1 кв. м за один раз.

- Укладываемая плитка прижимается для полного вжатия и правильного сцепления с клеем (СОБЛЮДАТЬ ОДИНАКОВУЮ ОРИЕНТАЦИЮ ЗАДНИХ БОРОЗД ПЛИТОК), обязательно оставлять между плитками швы (от 6 до 10 мм), температурные швы в полу (каждые 4 мл или каждая 16 кв. м), а также периметральные и структурные швы.

- Выложив весь пол, переходим к заполнению швов затиркой Gresmanc для широких швов или аналогичной ей типа гибкой и водонепроницаемой CG2 S1, НИ В КОЕМ СЛУЧАЕ НЕ ИСПОЛЬЗУЯ СТРОИТЕЛЬНЫЙ РАСТВОР и полностью заполняя шов. Периметральные, структурные и температурные швы основания пола обрабатываются водонепроницаемым гибким материалом (полиуретановой шпатлевкой), абсорбирующим расширение основания пола и не допускающим появления трещин в покрытии.


Температурные швы


Швы (заполнение швов)

Облицовка

РАЗРЕЗАНИЕ ПЛИТКИ

- Плитку можно разрезать толстым роликовым стеклорезом или настольным плиткорезом для влажной резки, используя алмазные диски для непрерывной резки.

ОБЛИЦОВКА ЛЕСТНИЦЫ

- Для облицовки лестницы плиткой Gresmanc, необходимо, чтобы все и каждая из составляющих её частей: проступь, подступенок и плитнус были марки Gresmanc. Это обязательное условие гарантирует полную гомогенизацию при тепловом расширения всех составных частей.

СВЯЗУЮЩИЕ МАТЕРИАЛЫ

Кислотный препарат для очистки керамических материалов

Цементный клей для керамогранита

Цементная затирка для заделки швов

GRES DE LA MANCHA, SL (GRESMANC) не несет ответственности за возможные претензии, если не были выполнены инструкции по облицовке.